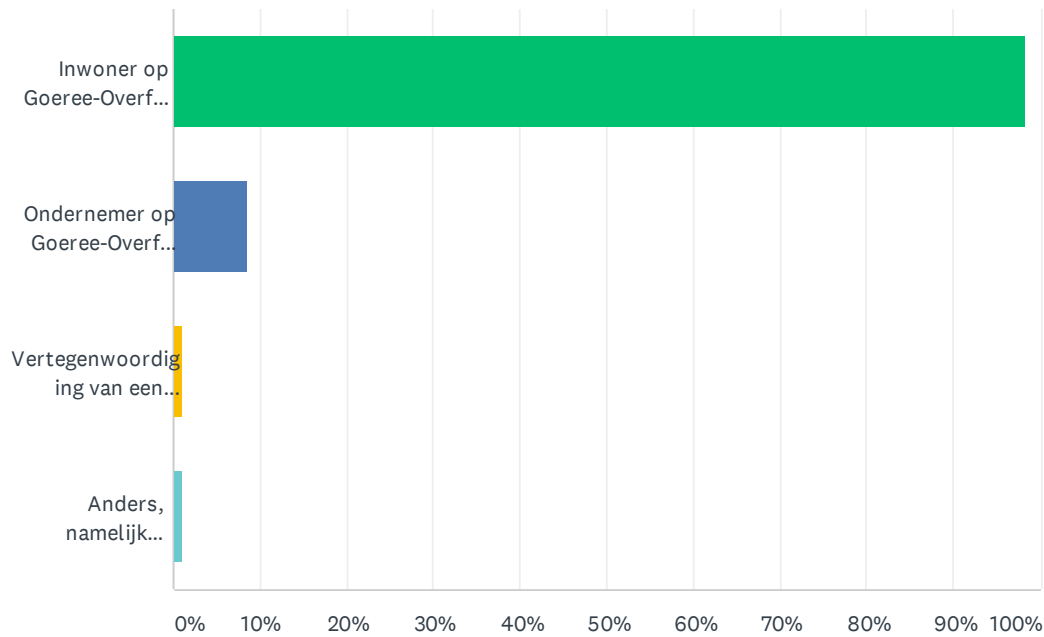


V1 Ik vul deze enquête in als: (meerdere antwoorden mogelijk)

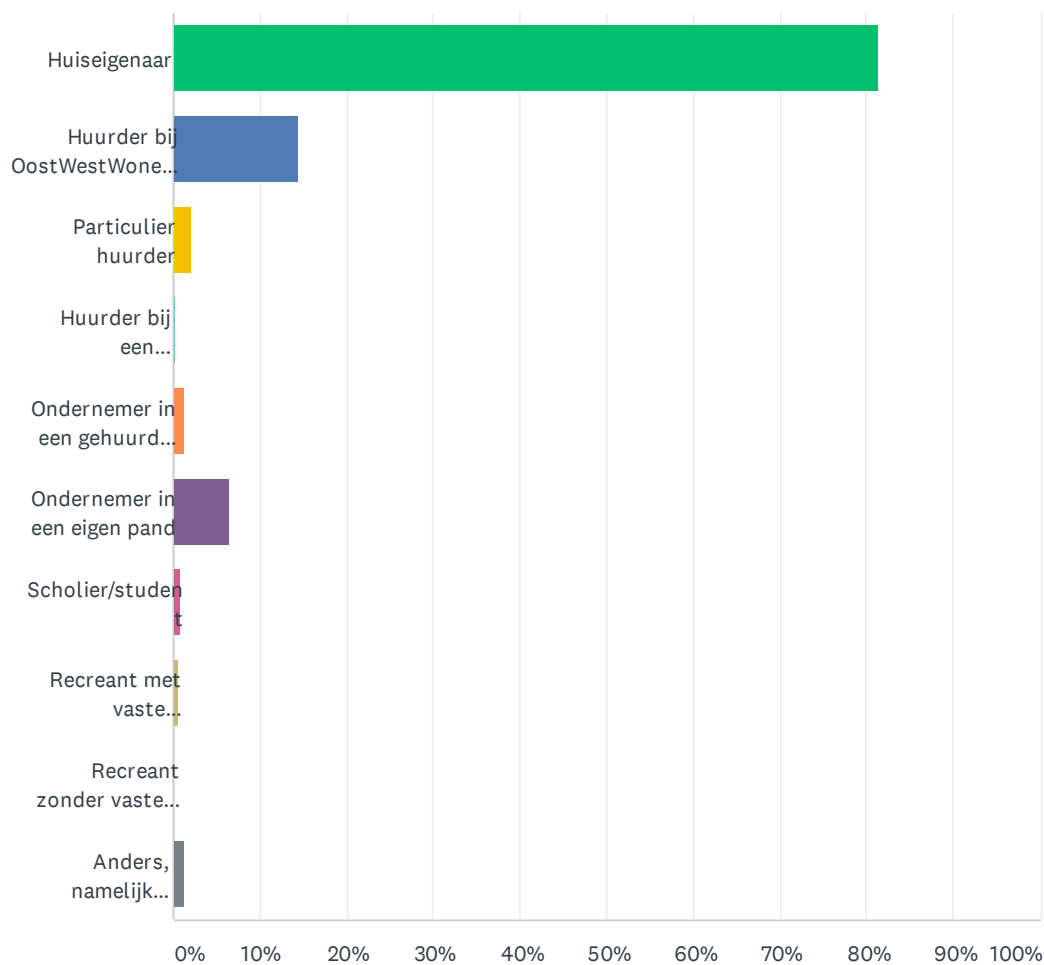
Beantwoord: 2,732 Overgeslagen: 0



ANTWOORDKEUZEN	REACTIES	
Inwoner op Goeree-Overflakkee	98.28%	2,685
Ondernemer op Goeree-Overflakkee	8.57%	234
Vertegenwoordiging van een belangenvereniging op Goeree-Overflakkee	0.95%	26
Anders, namelijk...	1.06%	29
Totaal aantal respondenten: 2,732		

V2 U bent: (meerdere antwoorden mogelijk)

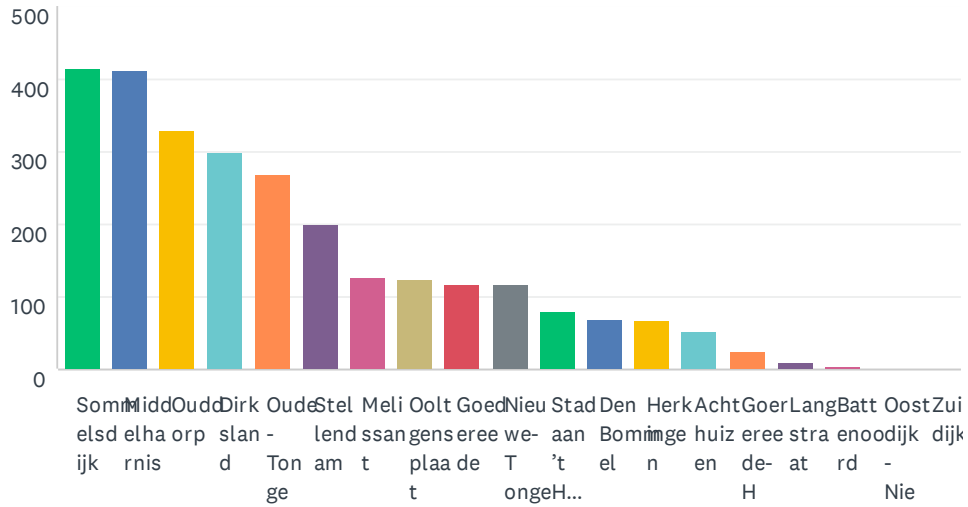
Beantwoord: 2,732 Overgeslagen: 0



ANTWOORDKEUZEN	REACTIES	
Huseigenaar	81.30%	2,221
Huurder bij OostWestWonen (woningbouwcorporatie)	14.35%	392
Particulier huurder	2.09%	57
Huurder bij een zorgorganisatie	0.18%	5
Ondernemer in een gehuurd pand	1.17%	32
Ondernemer in een eigen pand	6.55%	179
Scholier/student	0.88%	24
Recreant met vaste verblijfplaats	0.59%	16
Recreant zonder vaste verblijfplaats	0.04%	1
Anders, namelijk...	1.21%	33
Totaal aantal respondenten: 2,732		

V3 In welk dorp woont/verblijft u?

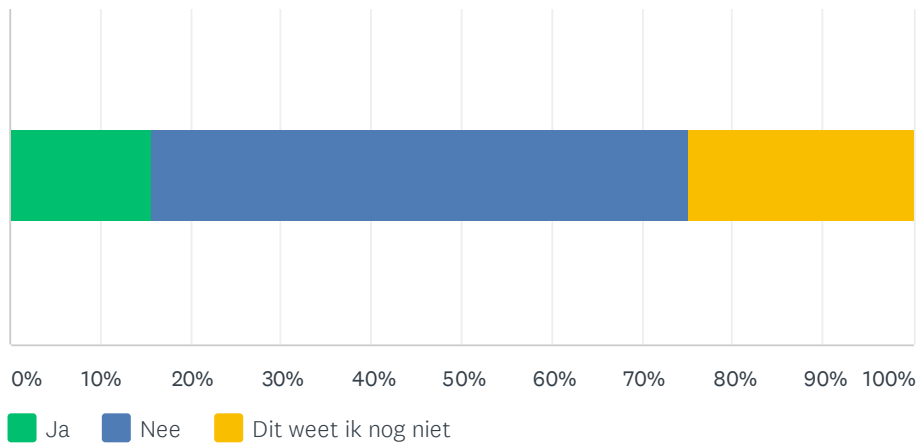
Beantwoord: 2,732 Overgeslagen: 0



ANTWOORDKEUZEN	REACTIES	
Sommelsdijk	15.23%	416
Middelharnis	15.12%	413
Ouddorp	12.08%	330
Dirksland	11.02%	301
Oude-Tonge	9.92%	271
Stellendam	7.32%	200
Melissant	4.65%	127
Ooltgensplaat	4.61%	126
Goedereede	4.28%	117
Nieuwe-Tonge	4.28%	117
Stad aan 't Haringvliet	2.93%	80
Den Bommel	2.53%	69
Herkingen	2.49%	68
Achthuizen	1.90%	52
Goerereede-Havenhoofd	0.92%	25
Langstraat	0.40%	11
Battenoord	0.22%	6
Oostdijk-Nieuwendijk	0.07%	2
Zuiddijk	0.04%	1
TOTAAL		2,732

V4 Overweegt u om binnen nu en tien jaar te verhuizen?

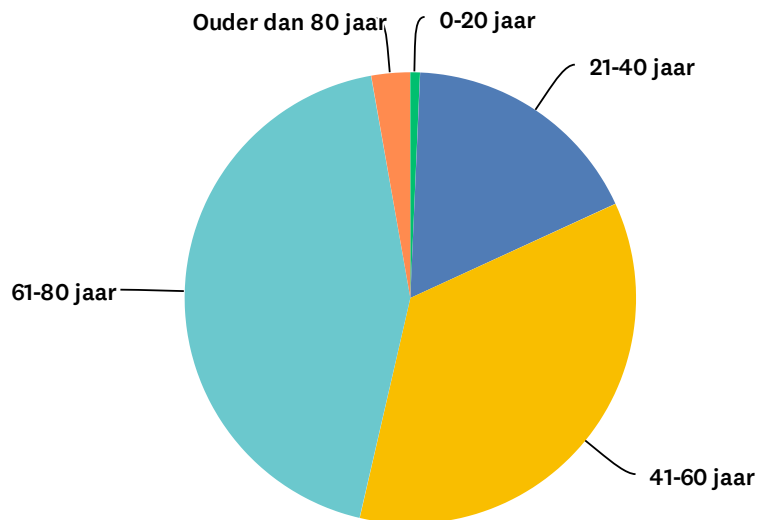
Beantwoord: 2,732 Overgeslagen: 0



ANTWOORDKEUZEN	REACTIES	
Ja	15.63%	427
Nee	59.55%	1,627
Dit weet ik nog niet	24.82%	678
TOTAAL		2,732

V5 Wat is uw leeftijd?

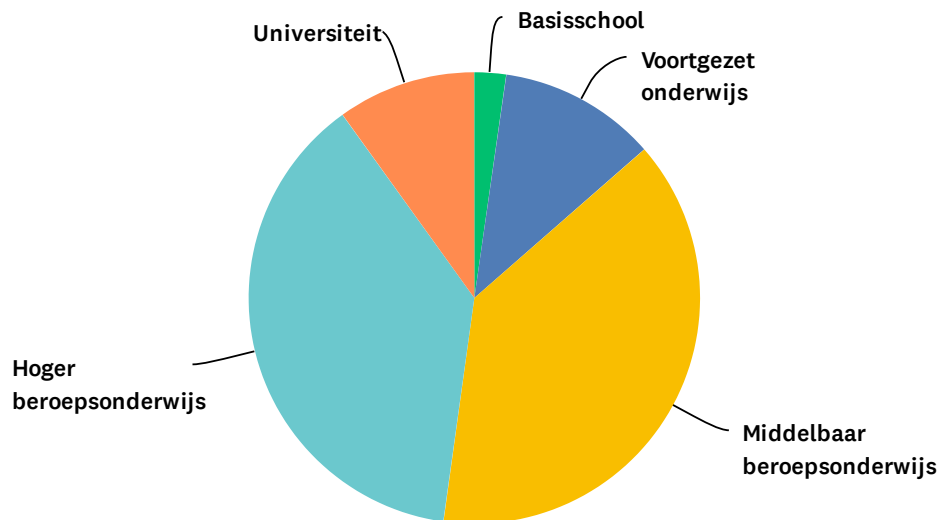
Beantwoord: 2,732 Overgeslagen: 0



ANTWOORDKEUZEN	REACTIES	
0-20 jaar	0.70%	19
21-40 jaar	17.46%	477
41-60 jaar	35.47%	969
61-80 jaar	43.59%	1,191
Ouder dan 80 jaar	2.78%	76
TOTAAL		2,732

V6 Wat is uw hoogst genoten opleiding?

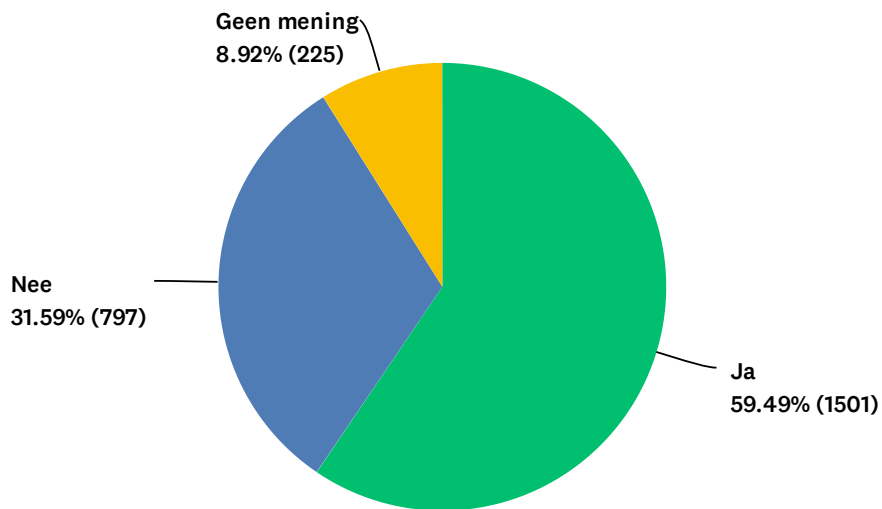
Beantwoord: 2,732 Overgeslagen: 0



ANTWOORDKEUZEN	REACTIES	
Basisschool	2.27%	62
Voortgezet onderwijs	11.31%	309
Middelbaar beroepsonderwijs	38.62%	1,055
Hoger beroepsonderwijs	37.88%	1,035
Universiteit	9.92%	271
TOTAAL		2,732

V7 Maakt u zich zorgen om het veranderende klimaat?

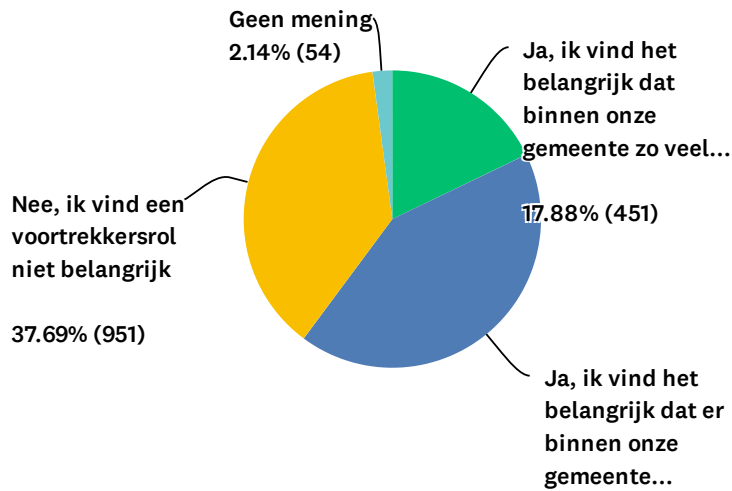
Beantwoord: 2,523 Overgeslagen: 209



ANTWOORDKEUZEN	REACTIES	
Ja	59.49%	1,501
Nee	31.59%	797
Geen mening	8.92%	225
TOTAAL		2,523

V8 De gemeente Goeree-Overflakkee wil een voortrekkersrol spelen als het gaat om het klimaat. Vindt u dat onze gemeente de ambitie moet hebben om deze voortrekkersrol te vervullen?

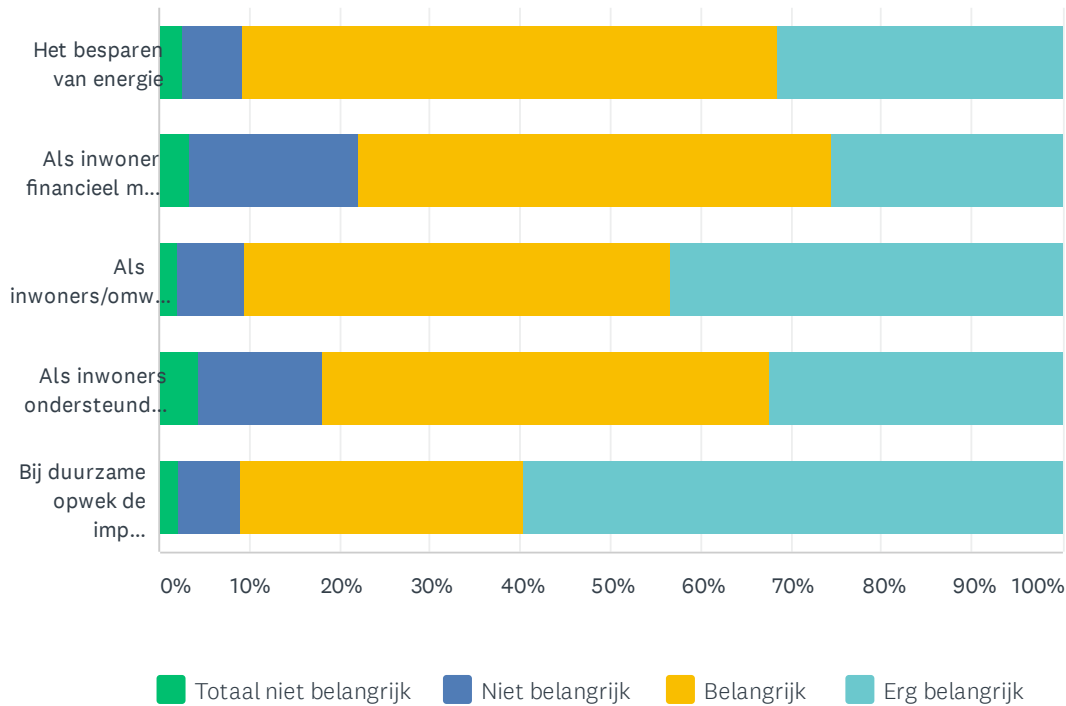
Beantwoord: 2,523 Overgeslagen: 209



ANTWOORDKEUZEN	REACTIES	
Ja, ik vind het belangrijk dat binnen onze gemeente zo veel mogelijk duurzame energie wordt opgewekt.	17.88%	451
Ja, ik vind het belangrijk dat er binnen onze gemeente geïnvesteerd wordt in slimme, innovatieve oplossingen	42.29%	1,067
Nee, ik vind een voortrekkersrol niet belangrijk	37.69%	951
Geen mening	2.14%	54
TOTAAL		2,523

V9 Welke aspecten vindt u belangrijk als het gaat om het opwekken van duurzame energie op Goeree-Overflakkee?

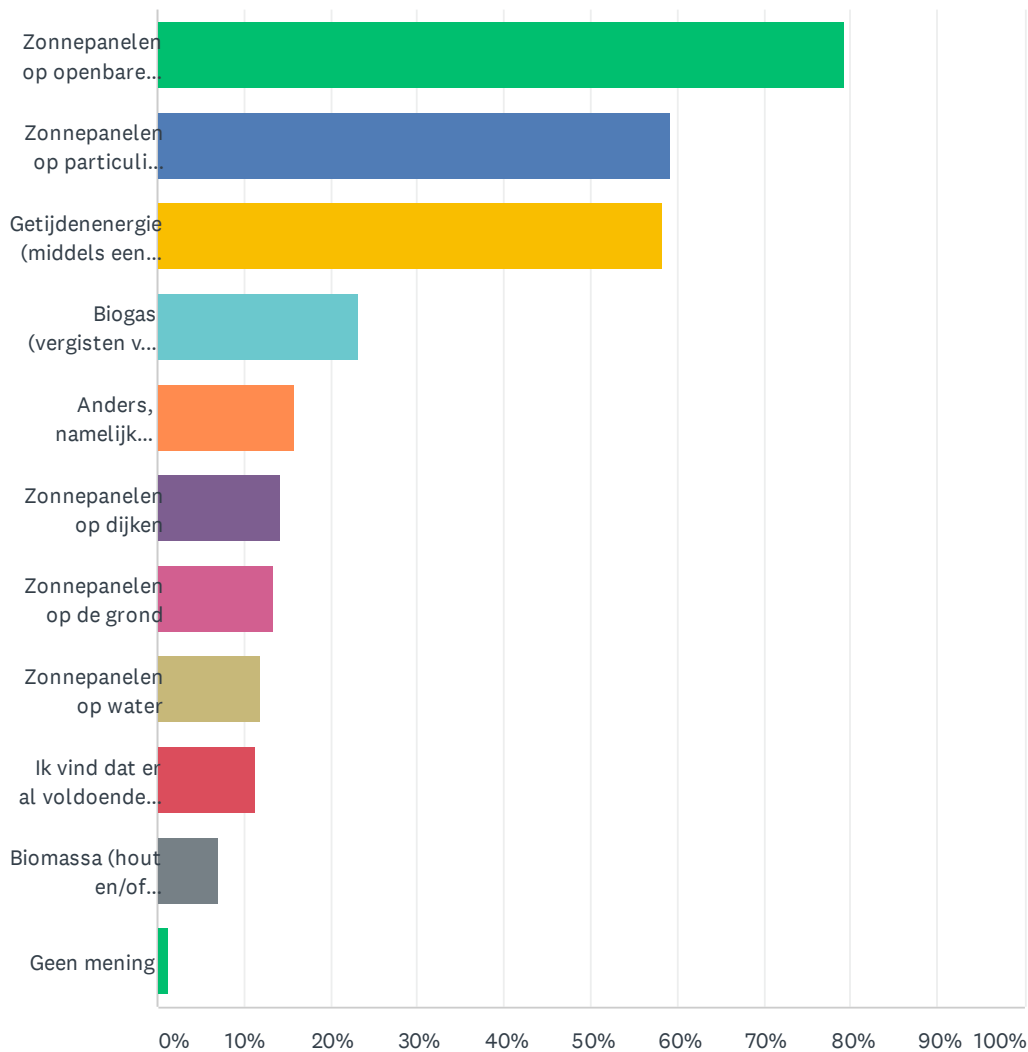
Beantwoord: 2,523 Overgeslagen: 209



	TOTAAL NIET BELANGRIJK	NIET BELANGRIJK	BELANGRIJK	ERG BELANGRIJK	TOTAAL	GEWOGEN GEMIDDELDE
Het besparen van energie	2.54% 64	6.66% 168	59.22% 1,494	31.59% 797	2,523	3.20
Als inwoner financieel mee kunnen profiteren	3.49% 88	18.63% 470	52.36% 1,321	25.53% 644	2,523	3.00
Als inwoners/omwonende actief en vroegtijdig betrokken worden bij plannen	2.10% 53	7.33% 185	47.21% 1,191	43.36% 1,094	2,523	3.32
Als inwoners ondersteund worden om duurzame energieprojecten op te starten	4.36% 110	13.75% 347	49.46% 1,248	32.42% 818	2,523	3.10
Bij duurzame opwek de impact op het landschap beperken	2.18% 55	6.94% 175	31.27% 789	59.61% 1,504	2,523	3.48

V10 Goeree-Overflakkee heeft al een grote stap gezet met het opwekken van groene stroom. Als er in de toekomst meer duurzame energie nodig is, hoe wilt u dat de gemeente deze energie dan opwekt? (meerdere antwoorden mogelijk) N.B.: de gemeenteraad van Goeree-Overflakkee heeft besloten dat duurzame energieopwekking met extra windturbines niet aan de orde is, behoudens de windturbines waarop al een besluit heeft plaatsgevonden.

Beantwoord: 2,523 Overgeslagen: 209

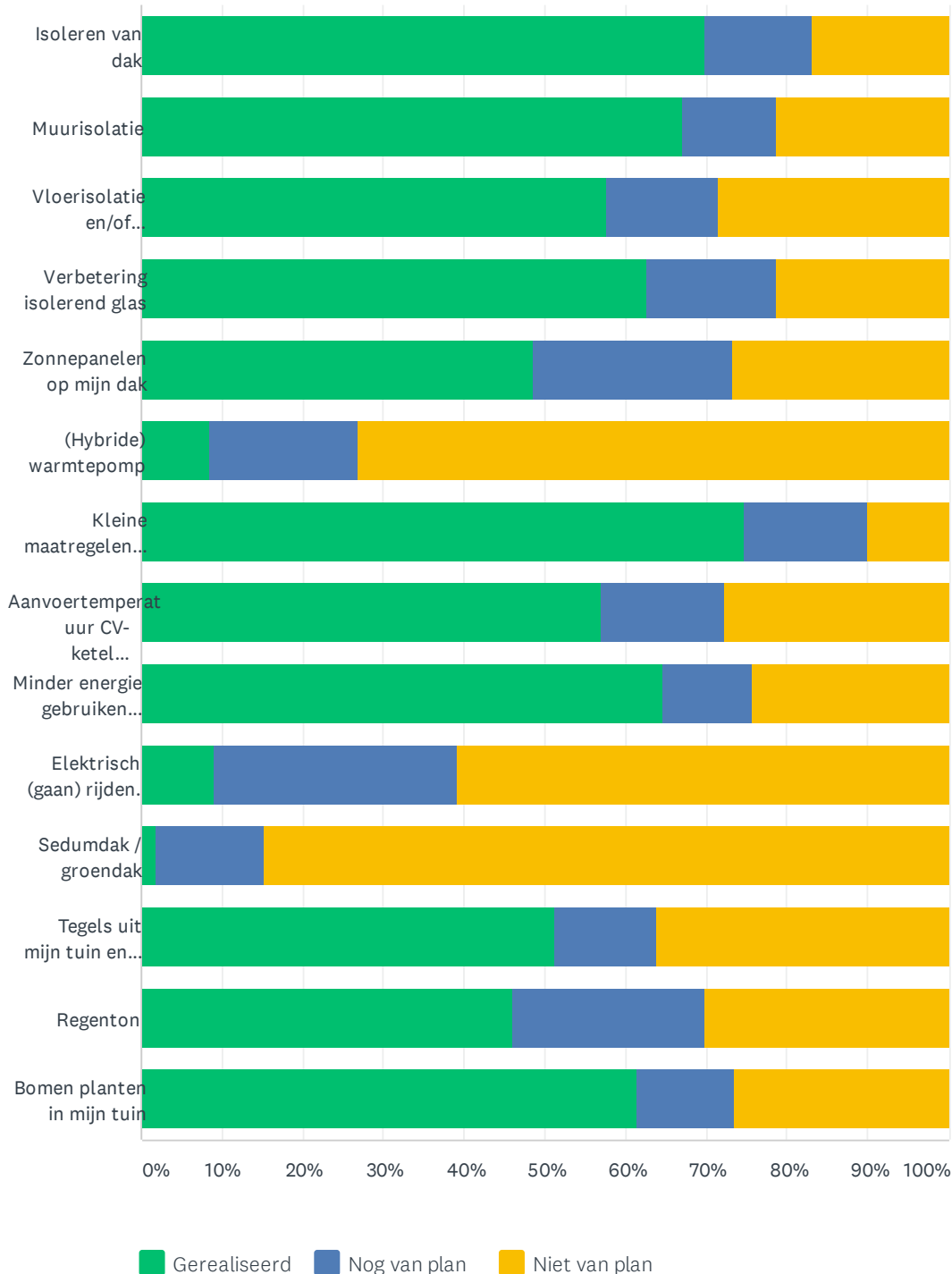


Enquête klimaatkrachtig Goeree-Overflakkee

ANTWOORDKEUZEN	REACTIES	
Zonnepanelen op openbare gebouwen en bedrijfspanden	79.31%	2,001
Zonnepanelen op particuliere daken	59.18%	1,493
Getijdenenergie (middels een getijdencentrale)	58.38%	1,473
Biogas (vergisten van mest en ander plantaardig materiaal)	23.19%	585
Anders, namelijk...	15.93%	402
Zonnepanelen op dijken	14.27%	360
Zonnepanelen op de grond	13.36%	337
Zonnepanelen op water	11.93%	301
Ik vind dat er al voldoende duurzame energie wordt opgewekt	11.30%	285
Biomassa (hout en/of plantenresten verbranden om energie op te wekken)	7.06%	178
Geen mening	1.31%	33
Totaal aantal respondenten: 2,523		

V13 Naast wat anderen doen om duurzame energie op te wekken, heeft u zelf ook verschillende mogelijkheden. Deze vraag gaat over mogelijkheden dichterbij huis. Het verduurzamen van uw eigen woning/ pand/ verblijfplaats is een goede stap naar een energiezuinige toekomst. Welke stappen heeft u reeds ondernomen of bent u van plan te ondernemen in de komende 5 jaar om uw woning/ pand/ verblijfplaats te verduurzamen? (meerdere antwoorden mogelijk)

Beantwoord: 2,391 Overgeslagen: 341

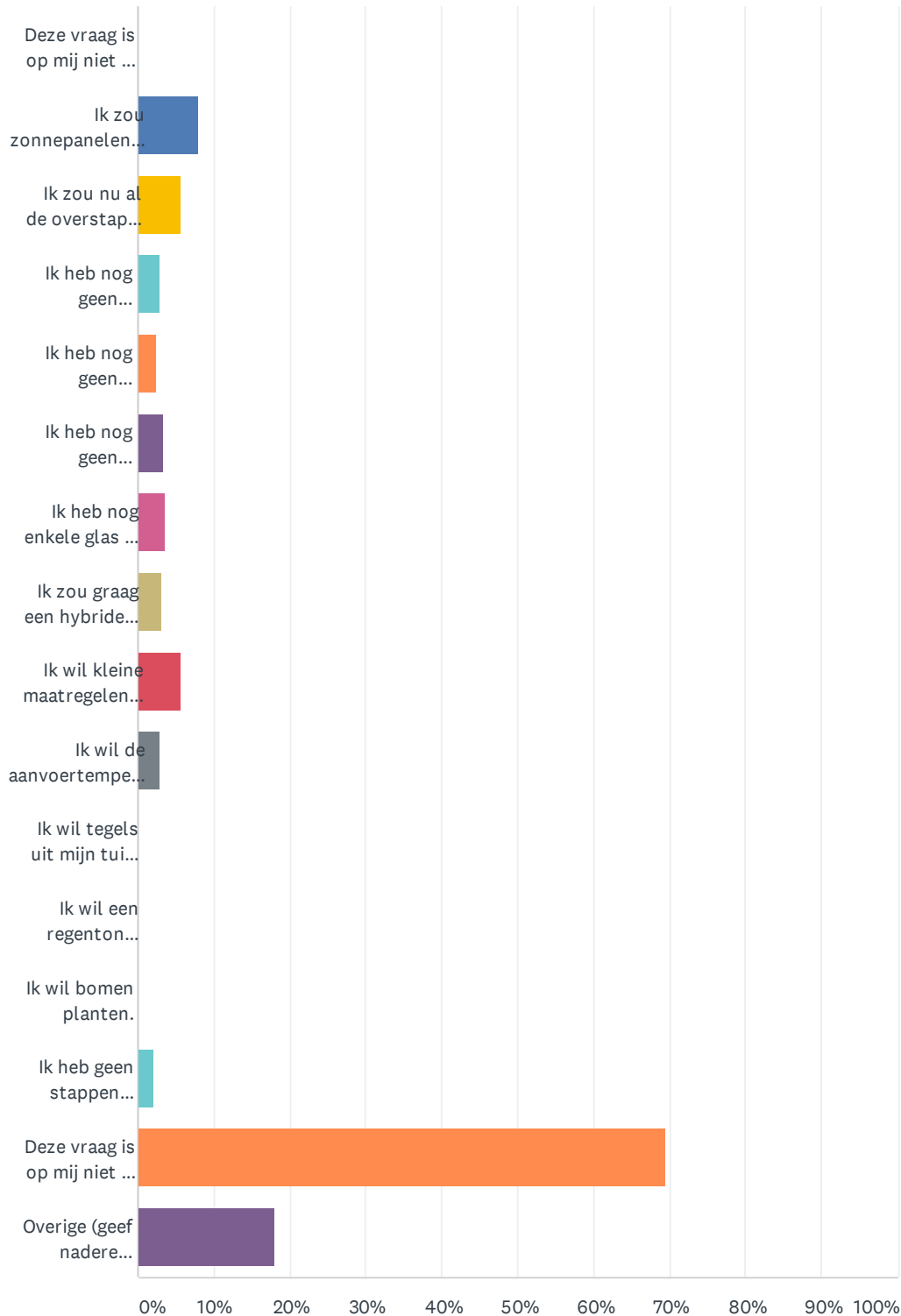


Enquête klimaatkrachtig Goeree-Overflakkee

	GEREALISEERD	NOG VAN PLAN	NIET VAN PLAN	TOTAAL	GEWOGEN GEMIDDELDE
Isoleren van dak	69.82% 1,550	13.29% 295	16.89% 375	2,220	0.47
Muurisolatie	67.00% 1,456	11.78% 256	21.21% 461	2,173	0.54
Vloerisolatie en/of kruipruimte	57.63% 1,228	13.89% 296	28.48% 607	2,131	0.71
Verbetering isolerend glas	62.61% 1,373	16.10% 353	21.30% 467	2,193	0.59
Zonnepanelen op mijn dak	48.69% 1,076	24.62% 544	26.70% 590	2,210	0.78
(Hybride) warmtepomp	8.43% 167	18.48% 366	73.08% 1,447	1,980	1.65
Kleine maatregelen (tochtstrips, LED-lampen, radiatorfolie)	74.63% 1,668	15.26% 341	10.11% 226	2,235	0.35
Aanvoertemperatuur CV-ketel verlaagd (zet hem op 60)	57.02% 1,223	15.34% 329	27.65% 593	2,145	0.71
Minder energie gebruiken (gedragsverandering), bijv.: Vaker fietsen, lagere kamertemperatuur of korter douchen.	64.66% 1,460	11.03% 249	24.31% 549	2,258	0.60
Elektrisch (gaan) rijden.	9.13% 194	29.99% 637	60.88% 1,293	2,124	1.52
Sedumdak / groendak	1.82% 36	13.54% 268	84.65% 1,676	1,980	1.83
Tegels uit mijn tuin en groen terug plaatsen	51.21% 1,100	12.66% 272	36.13% 776	2,148	0.85
Regenton	46.05% 996	23.76% 514	30.19% 653	2,163	0.84
Bomen planten in mijn tuin	61.37% 1,339	12.19% 266	26.44% 577	2,182	0.65

V14 Deze vraag is specifiek voor huurders bij Oost West Wonen, particulier huurders of huurders bij zorginstellingen: Het verduurzamen van uw woning/ verblijfplaats is een goede stap naar een energiezuinige toekomst. Welke stappen zou u willen maken samen met uw verhuurder?(meerdere antwoorden mogelijk)

Beantwoord: 2,391 Overgeslagen: 341

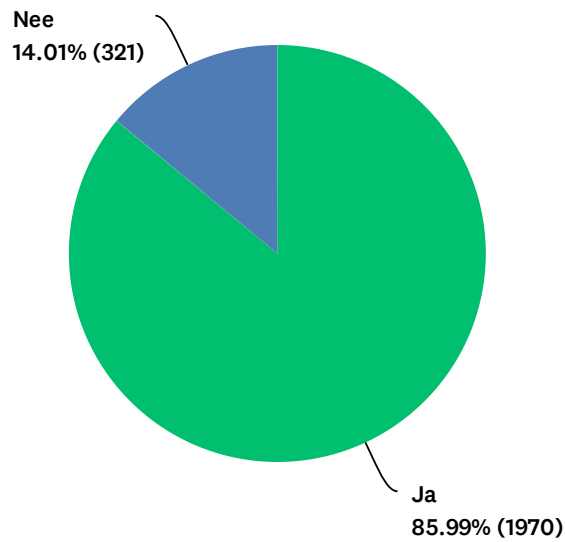


Enquête klimaatkrachtig Goeree-Overflakkee

ANTWOORDKEUZEN	REACTIES
Deze vraag is op mij niet van toepassing	0.00% 0
Ik zou zonnepanelen op mijn woning aan laten brengen als ik hiervoor geen huurverhoging moet betalen, maar het mij ook geen financieel voordeel oplevert.	7.90% 189
Ik zou nu al de overstap naar elektrisch koken willen maken als mijn verhuurder de aansluiting verzorgt.	5.65% 135
Ik heb nog geen dakisolatie en zou dat wel graag willen, ook als daar een huurverhoging tegenover staat die evenredig is met de besparing.	2.84% 68
Ik heb nog geen spouwmuurisolatie en zou dat wel graag willen, ook als daar een huurverhoging tegenover staat die evenredig is met de besparing.	2.59% 62
Ik heb nog geen vloerisolatie en zou dat wel graag willen, ook als daar een huurverhoging tegenover staat die evenredig is met de besparing.	3.26% 78
Ik heb nog enkele glas of oud dubbel glas en zou graag HR++ glas willen, ook als daar een huurverhoging tegenover staat die evenredig is met de besparing.	3.51% 84
Ik zou graag een hybride cv-ketel willen, ook als daar een huurverhoging tegenover staat die evenredig is met de besparing.	3.18% 76
Ik wil kleine maatregelen (tochtstrips, LED-lampen, radiatorfolie) zelf realiseren.	5.60% 134
Ik wil de aanvoertemperatuur van mijn CV-ketel zelf verlagen naar 60 graden.	3.01% 72
Ik wil tegels uit mijn tuin halen en groen terugplaatsen.	0.00% 0
Ik wil een regenton plaatsen.	0.00% 0
Ik wil bomen planten.	0.00% 0
Ik heb geen stappen ondernomen en ben dit ook niet van plan.	2.13% 51
Deze vraag is op mij niet van toepassing	69.39% 1,659
Overige (geef nadere toelichting)	17.98% 430
Totaal aantal respondenten: 2,391	

V15 Om de klimaatdoelen met elkaar te halen, is bepaald dat in 2050 alle woningen/ panden/ verblijfplaatsen van het aardgas moeten worden afgesloten. Bent u hiermee bekend?

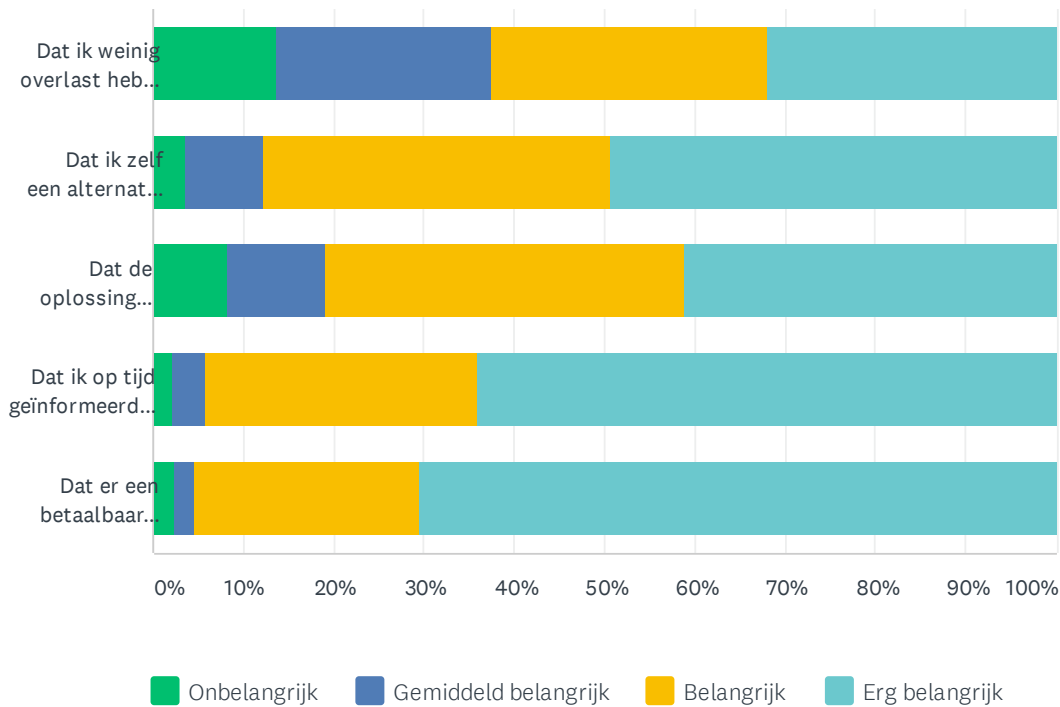
Beantwoord: 2,291 Overgeslagen: 441



ANTWOORDKEUZEN	REACTIES	
Ja	85.99%	1,970
Nee	14.01%	321
TOTAAL		2,291

V16 Wat vindt u het belangrijkste, als uw woning aardgasvrij wordt?

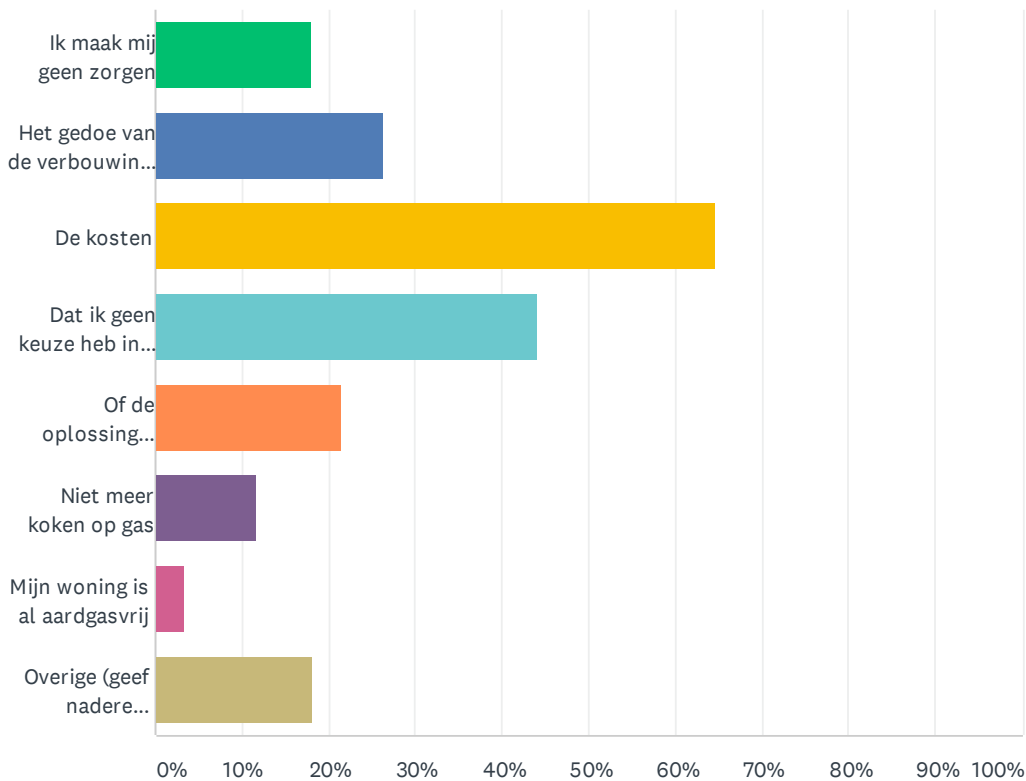
Beantwoord: 2,291 Overgeslagen: 441



	ONBELANGRIJK	GEMIDDELD BELANGRIJK	BELANGRIJK	ERG BELANGRIJK	TOTAAL	GEWOGEN GEMIDDELDE
Dat ik weinig overlast heb van de verbouwing	13.64% 299	23.86% 523	30.61% 671	31.89% 699	2,192	2.81
Dat ik zelf een alternatief kan kiezen	3.67% 81	8.56% 189	38.38% 847	49.39% 1,090	2,207	3.33
Dat de oplossing duurzaam is	8.16% 180	10.97% 242	39.71% 876	41.16% 908	2,206	3.14
Dat ik op tijd geïnformeerd wordt	2.22% 49	3.67% 81	30.07% 664	64.04% 1,414	2,208	3.56
Dat er een betaalbaar alternatief is	2.49% 56	2.22% 50	24.84% 559	70.44% 1,585	2,250	3.63

V17 Waar maakt u zich zorgen over, als uw woning aardgasvrij wordt? (meerdere antwoorden mogelijk)

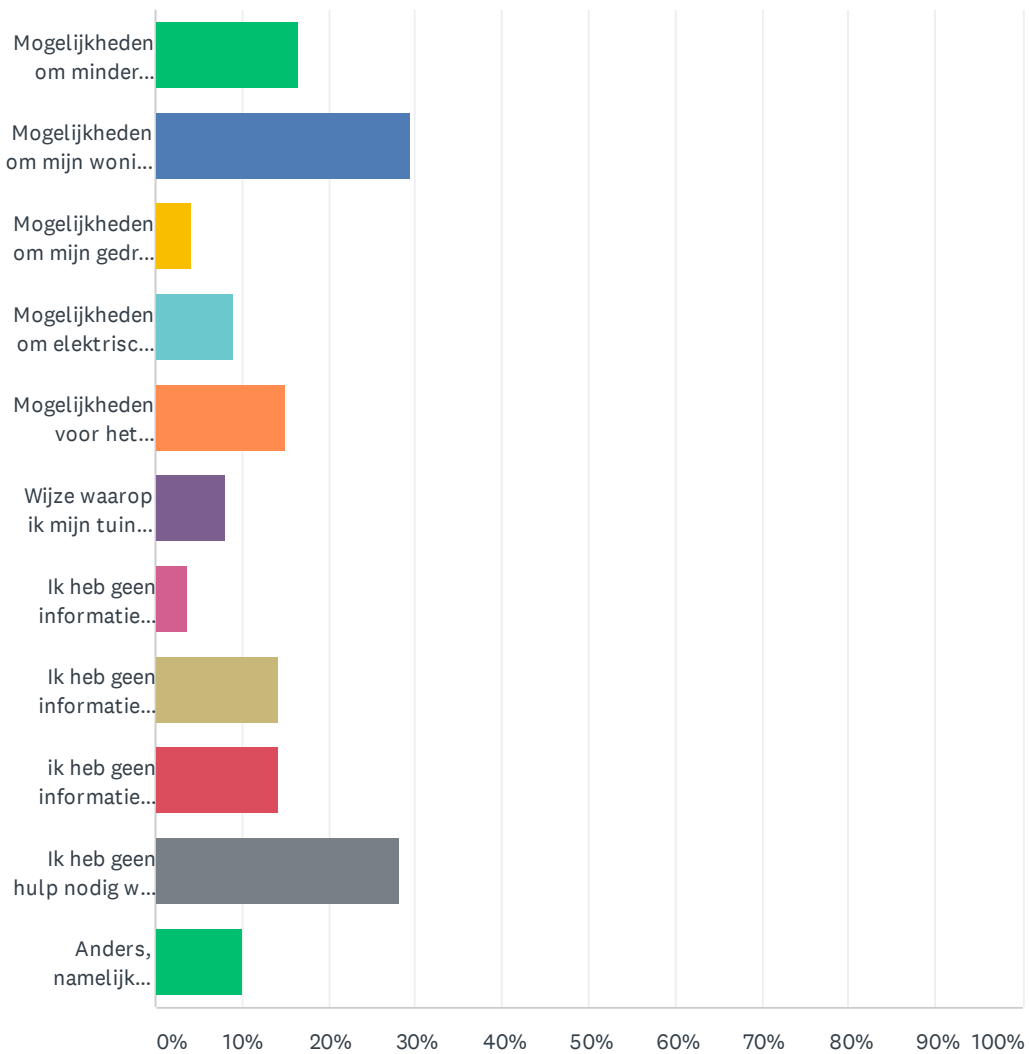
Beantwoord: 2,291 Overgeslagen: 441



ANTWOORDKEUZEN	REACTIES	
Ik maak mij geen zorgen	17.98%	412
Het gedoe van de verbouwing in mijn huis	26.36%	604
De kosten	64.73%	1,483
Dat ik geen keuze heb in de oplossing voor mijn huis	44.22%	1,013
Of de oplossing duurzaam is	21.48%	492
Niet meer koken op gas	11.70%	268
Mijn woning is al aardgasvrij	3.27%	75
Overige (geef nadere toelichting)	18.16%	416
Totaal aantal respondenten: 2,291		

V18 Welke informatie krijgt u graag om (verder) te verduurzamen? (meerdere antwoorden mogelijk) Ik zou graag informatie ontvangen over:

Beantwoord: 2,291 Overgeslagen: 441

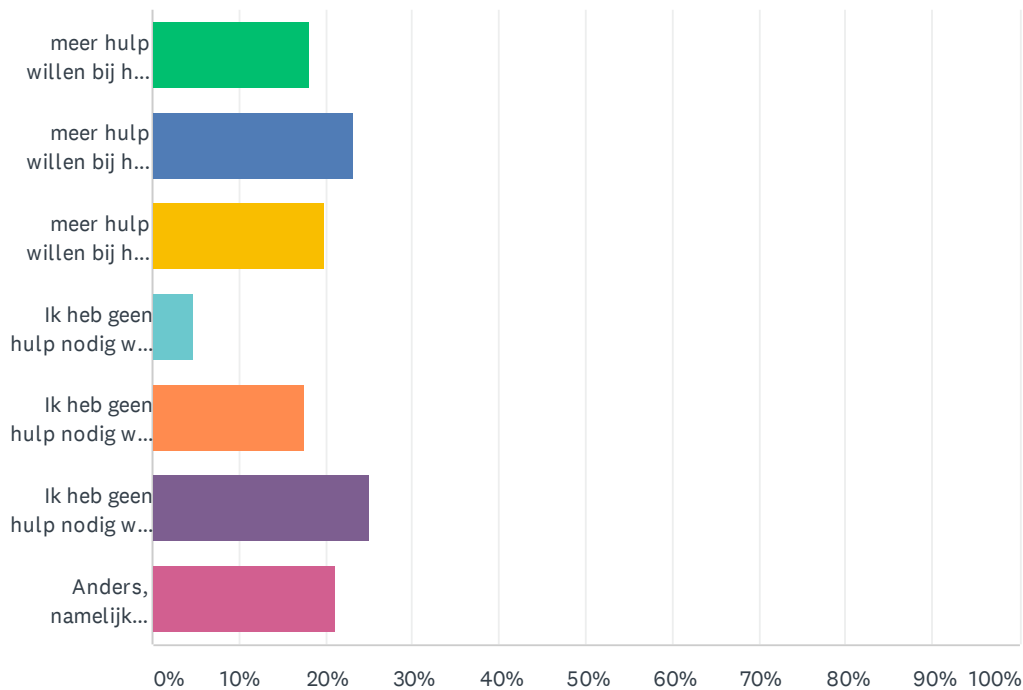


Enquête klimaatkrachtig Goeree-Overflakkee

ANTWOORDKEUZEN	REACTIES
Mogelijkheden om minder energie te gebruiken voor verwarming/ verlichting van mijn woning/ pand/ verblijfplaats	16.50% 378
Mogelijkheden om mijn woning/ pand/ verblijfplaats op een andere manier te verwarmen (bijv. door waterstof of een warmtepomp)	29.46% 675
Mogelijkheden om mijn gedrag aan te passen	4.15% 95
Mogelijkheden om elektrisch te gaan rijden	8.90% 204
Mogelijkheden voor het plaatsen van zonnepanelen op mijn dak	15.10% 346
Wijze waarop ik mijn tuin klimaatvriendelijk kan inrichten	8.16% 187
Ik heb geen informatie nodig want ik ben bang dat ik het niet geregeld krijg	3.84% 88
Ik heb geen informatie nodig want ik heb geen geld voor de maatregelen	14.23% 326
ik heb geen informatie nodig want ik ben niet van plan maatregelen te treffen	14.14% 324
Ik heb geen hulp nodig want ik weet hoe ik dit zelf moet aanpakken in mijn woning	28.28% 648
Anders, namelijk...	10.00% 229
Totaal aantal respondenten: 2,291	

V19 Welke hulp zou u graag krijgen om uw woning/ pand/ verblijfplaats (verder) te verduurzamen?(meerdere antwoorden mogelijk)Ik zou graag:

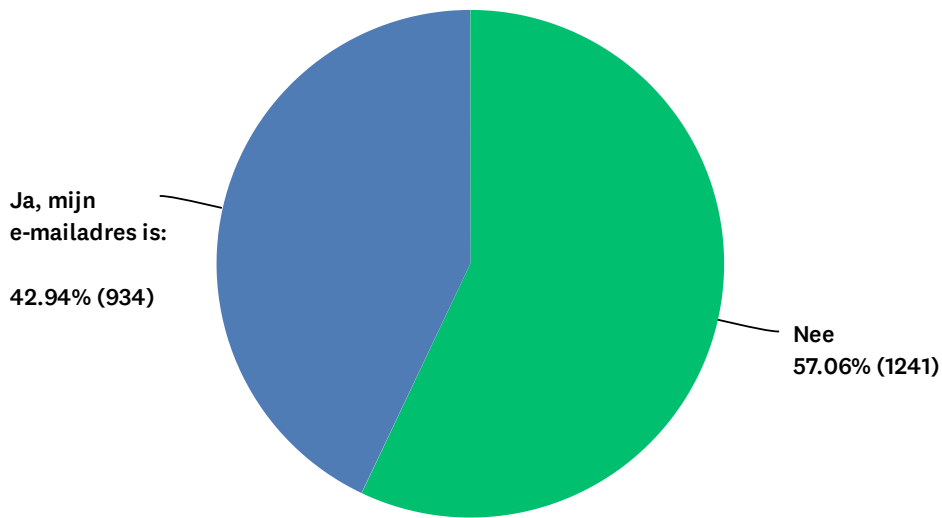
Beantwoord: 2,291 Overgeslagen: 441



ANTWOORDKEUZEN	REACTIES	
meer hulp willen bij het maken van een plan om mijn woning/ pand/ verblijfplaats te verduurzamen	18.29%	419
meer hulp willen bij het maken van een financieel plan of het aanvragen van subsidie/lening	23.13%	530
meer hulp willen bij het organiseren van collectief voordeel	19.77%	453
Ik heb geen hulp nodig want ik ben bang dat ik het niet geregeld krijg	4.80%	110
Ik heb geen hulp nodig want ik heb geen geld voor de maatregelen	17.55%	402
Ik heb geen hulp nodig want ik ben niet van plan maatregelen te nemen	25.19%	577
Anders, namelijk...	21.13%	484
Totaal aantal respondenten: 2,291		

V20 Mogen wij u benaderen om u de gewenste informatie en hulp aan te bieden?

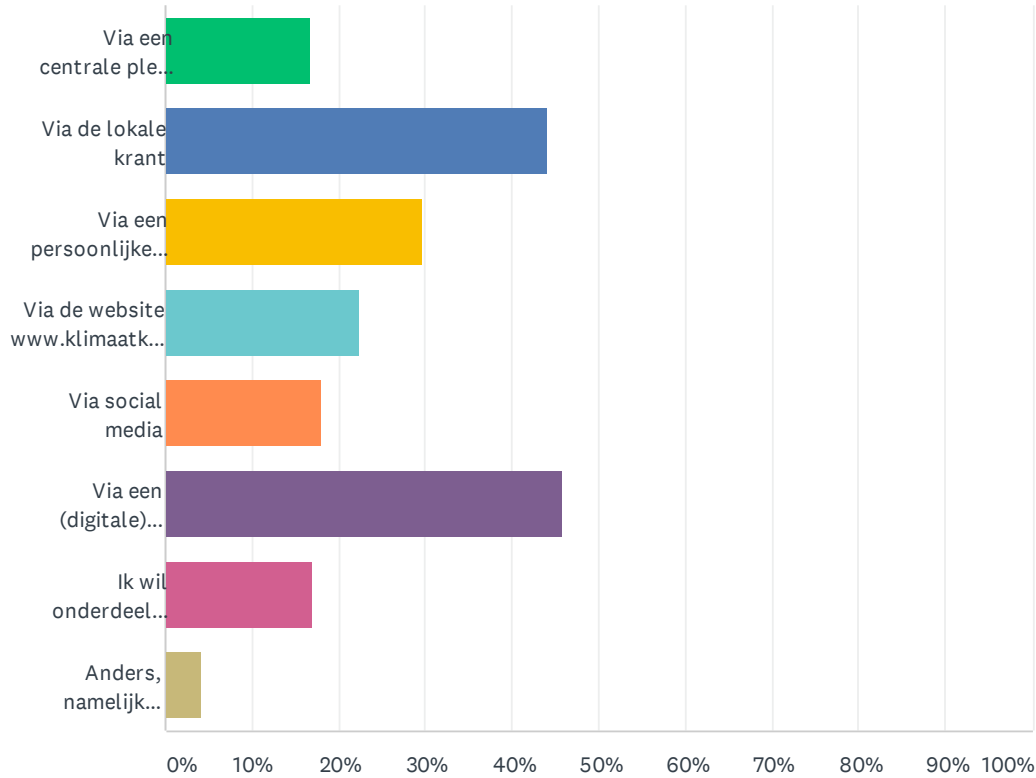
Beantwoord: 2,175 Overgeslagen: 557



ANTWOORDKEUZEN	REACTIES	
Nee	57.06%	1,241
Ja, mijn e-mailadres is:	42.94%	934
TOTAAL		2,175

V21 Met elkaar werken we toe naar een Klimaatkrachtig Goeree-Overflakkee. Samen met u willen wij plannen maken om te komen tot klimaatkrachtige dorpen. Hoe wilt u geïnformeerd worden?(meerdere antwoorden mogelijk)

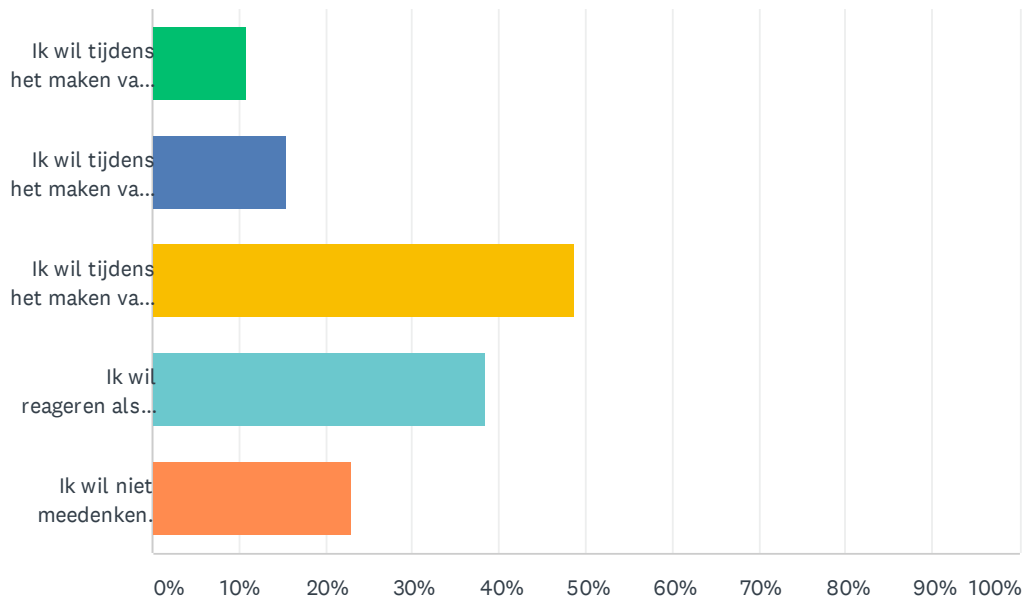
Beantwoord: 2,175 Overgeslagen: 557



ANTWOORDKEUZEN	REACTIES
Via een centrale plek in de buurt, bijvoorbeeld in het dorpshuis	16.83% 366
Via de lokale krant	44.09% 959
Via een persoonlijke brief	29.75% 647
Via de website www.klimaatkrachtiggo.nl	22.39% 487
Via social media	18.02% 392
Via een (digitale) nieuwsbrief	45.79% 996
Ik wil onderdeel uitmaken van een inwonerspanel, zodat ik een aantal keer per jaar digitaal bevroegd wordt over dit onderwerp	16.87% 367
Anders, namelijk...	4.28% 93
Totaal aantal respondenten: 2,175	

V22 Hoe zou u willen meedenken?(meerdere antwoorden mogelijk)

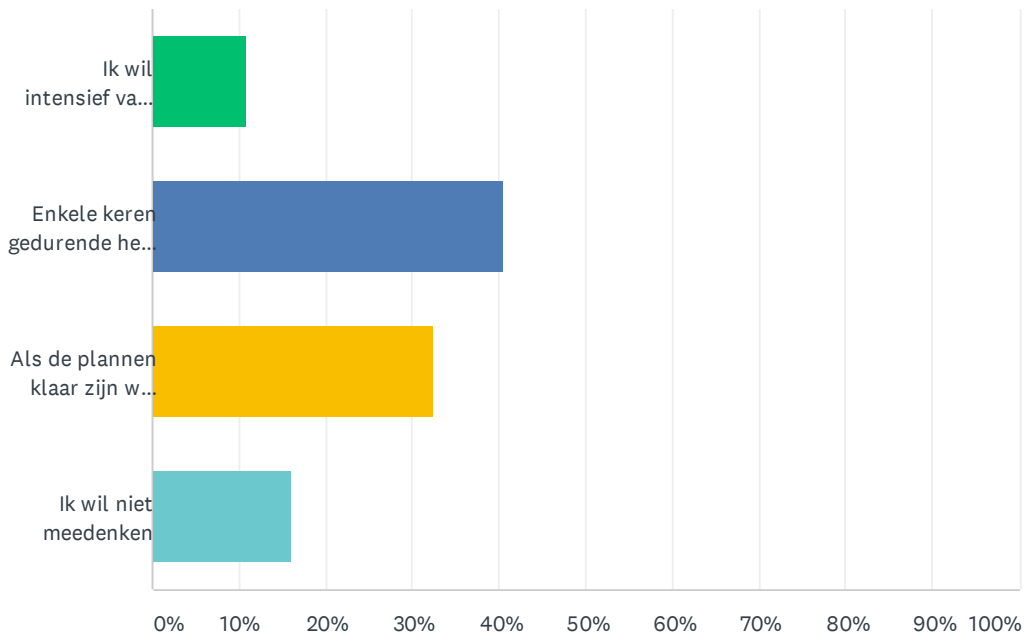
Beantwoord: 2,175 Overgeslagen: 557



ANTWOORDKEUZEN	REACTIES	
Ik wil tijdens het maken van een plan meedenken in een werkgroep.	10.94%	238
Ik wil tijdens het maken van een plan meedenken tijdens een (digitale) bewonersavond.	15.49%	337
Ik wil tijdens het maken van een plan meedenken via een online enquête.	48.74%	1,060
Ik wil reageren als er een concreet plan ligt.	38.53%	838
Ik wil niet meedenken.	23.08%	502
Totaal aantal respondenten: 2,175		

V23 Hoe intensief wilt u betrokken zijn bij het project?

Beantwoord: 2,175 Overgeslagen: 557



ANTWOORDKEUZEN	REACTIES	
Ik wil intensief vanaf de start betrokken zijn	10.90%	237
Enkele keren gedurende het project	40.55%	882
Als de plannen klaar zijn wil ze graag zien	32.37%	704
Ik wil niet meedenken	16.18%	352
TOTAAL		2,175

V25 Wat wilt u ons nog meegeven?

Beantwoord: 1,139 Overgeslagen: 1,593